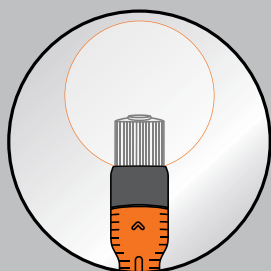
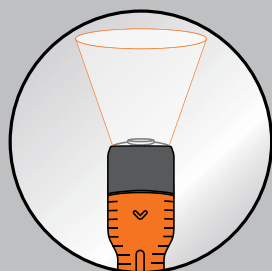


LIFEHAMMER®

Nº1 CAR SAFETY EXPERTS



LINSE NACH OBEN
LATERNE



LINSE NACH UNTEN
TASCHENLAMPE



SAFETY TORCH OPTI-ON

Die SAFETY TORCH OPTI-ON ist die optimale Taschenlampe für Ihr Auto. Wenn Sie die Linse eindrücken, können Sie einfach vom Taschenlampenmodus auf Laternenmodus umstellen. Benutzen Sie diesen Sicherheitsfackel zum Signal geben oder um Ihre Umgebung zu beleuchten. Aufgrund des Backup-Batteriesystems wird dieser Sicherheitsfackel, falls notwendig, funktionieren.



NEU
SAFETY TORCH OPTI-ON

+ Für das Beleuchten und Signalisieren an der Innen-/Außenseite des Autos.

+ Videodemo ansehen auf unserer Website

+ Innovative Taschenlampe

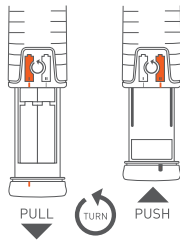


+ Hochwertiges Verpackungsdesign

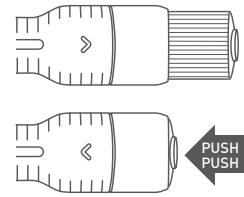


+ Rutschfester Griff

+ BACK-UP BATTERY SYSTEM



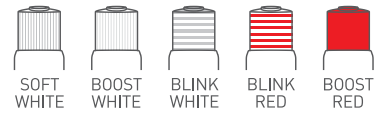
+ TELESCOPIC LENS SYSTEM



+ Vom Laternenmodus auf Taschenlampe umstellen.



+ 5 Lichtfunktionen



+ Erhältlich in orange und graphite.



+ Einfacher Einbau

Das EASY FIX SYSTEM und das SMART SUCTION STRAP sind inbegriffen.

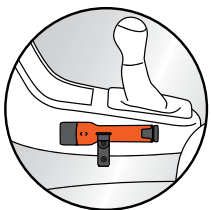
Klemmhalterung für die Mittelkonsole
EASY FIX SYSTEM



Anbau an Karosserie und Fenster
SMART SUCTION STRAP

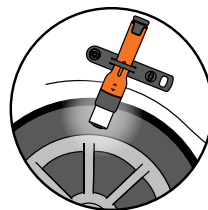


EASY FIX SYSTEM
MITTELKONSOLE



Mit diesem System können Sie den Sicherheitslampe an der Mittelkonsole Ihres Fahrzeugs befestigen. Drehen Sie den kleinen Klick-Adapter in die optimale Position. Dank des EASY FIX SYSTEMS ist der Sicherheitslampe immer in greifbarer Nähe.

SMART SUCTION STRAP
KAROSSERIE UND FENSTER



Mit dem SMART SUCTION STRAP ist es möglich, den Sicherheitslampe an der Innen- und Außenseite des Autos zu befestigen. Der SMART SUCTION STRAP ist an der Karosserie oder am Fenster zu befestigen. Auf diese Weise können Sie den Sicherheitslampe zum Beleuchten und Signalisieren benutzen, ohne ihn in der Hand zu halten.

www.lifehammerproducts.com