


## Kompaktlager Werkzeugsatz



zum beschädigungsfreien Ein- und Ausbau der Lager-/ Nabeneinheiten mit 72 mm Durchmesser bei:

- VW Polo 9N / Fox
- Seat Ibiza / Cordoba
- Audi A2
- Škoda Fabia / Roomster



inkl. Spindel und Drucklager zur mechanischen Betätigung.  
Auch zur Verwendung mit Hydraulikzylinder (z.B. Art.-Nr. BS03) geeignet.

**!** Nicht geeignet für Polo 1.2l '01-'04, ohne Servolenkung!

## Ausbau:




Halbschalen (1) für den Ausbau hinter die Nabe legen und mit den Befestigungsschrauben (9) fixieren.

Anschließend die Bolzen (4) entsprechend dem Lochkreis der Nabe in die Grundplatte (7) einstecken, in die Nabe einsetzen und mit der Spindel (3) und Druckscheibe (6) zusammen schrauben.





Das Werkzeug mit der Lager-/ Nabeneinheit entnehmen und die Halbschalen (1) entfernen.




Das Drucklager in der Grundplatte (7) ermöglicht ein leichtes Schrauben mit einer Ratsche oder einem Schraubenschlüssel.

**! Keinen Schlagschrauber verwenden!**

[www.swstahl.de](http://www.swstahl.de)

## Einbau:



Halbschalen (2) für den Einbau zwischen Nabe und Lager mit den Befestigungsschrauben (9) fixieren.  
Der Sicherungsring wird hinterlegt, das Herunterrutschen wird verhindert.



Grundplatte (7) mit Bolzen (4) und Lager-/Nabeneinheit von vorne am Radlagergehäuse ansetzen. Druckplatte (5) zum Einbau, von hinten einsetzen und anschließend die komplette Einheit mit der Spindel (3) fixieren. Dann das Lager einziehen.