

WERKZEUG-ORDNUNGS-SYSTEME IN KUNSTSTOFFEINLAGEN

WERKZEUGSATZ 1/3-SCHUBLADE GEDORE 1500 ES-1.07



Lieferumfang:

- Je eine Traverse 2- und 3-armig (Spannweite 90 mm)
- 1 Spindel
- 3 schmale Schnellspann-Abzughaken (Spanntiefe 100 mm)



Art.-Nr.	Artikelbezeichnung	Inhalt/Packung	passend für	Herst.-Nr.
833 0194	Werkzeugsatz	6-teilig	...	1500 ES-1.07
842 1837	Kunststoffeinlage	...	1500 ES-1.07	1500 E-1.07 L

833 0194

WERKZEUGSATZ 1/3-SCHUBLADE GEDORE 1500 ES-2



Lieferumfang:

- Je 1 Doppelringschlüssel 2: 6x7, 8x9, 10x11, 12x13, 14x15, 16x17, 18x19, 20x22



Art.-Nr.	Artikelbezeichnung	Inhalt/Packung	passend für	Herst.-Nr.
831 4028	Werkzeugsatz	8-teilig	...	1500 ES-2
830 0427	Kunststoffeinlage	...	1500 ES-2	1500 E-2 L

831 4028

WERKZEUGSATZ 1/3-SCHUBLADE GEDORE 1500 ES-6



Lieferumfang:

- Je 1 Doppelmaulschlüssel 6: 6x7, 8x9, 10x11, 12x13, 14x15, 16x17, 18x19, 20x22, 21x23, 24x27



Art.-Nr.	Artikelbezeichnung	Inhalt/Packung	passend für	Herst.-Nr.
831 4011	Werkzeugsatz	10-teilig	...	1500 ES-6
836 2647	Kunststoffeinlage	...	1500 ES-6	1500 E-6-7R L

831 4011

WERKZEUGSATZ 1/3-SCHUBLADE GEDORE 1500 ES-7 R



Lieferumfang:

- Je 1 Maulschlüssel mit Ringratsche 7R: 8, 10, 12, 13, 14, 15, 16, 17, 18, 19



Art.-Nr.	Artikelbezeichnung	Inhalt/Packung	passend für	Herst.-Nr.
834 5657	Werkzeugsatz	10-teilig	...	1500 ES-7 R
836 2647	Kunststoffeinlage	...	1500 ES-7 R	1500 E-6-7R L

834 5657

WERKZEUGSATZ 1/3-SCHUBLADE GEDORE 1500 ES-19



Lieferumfang:

- Je 1 Steckschlüsseinsatz 19: 10, 11, 12, 13, 14, 15, 16, 17, 18, 19, 21, 22, 23, 24, 26, 27, 28, 30, 32
- Je 1 Schraubendrehereinsatz IN19: 6, 7, 8, 9, 10, 12, 14



831 4059

Art.-Nr.	Artikelbezeichnung	Inhalt/Packung	passend für	Herst.-Nr.
831 4059	Werkzeugsatz	26-teilig	...	1500 ES-19
834 9749	Kunststoffeinlage	...	1500 ES-19	1500 E-19 L

WERKZEUGSATZ 1/3-SCHUBLADE GEDORE 1500 ES-1993 U-20



Lieferumfang:

- Umschaltknarre 1993 U-20
- Quergriff 1987
- je 1 Verlängerung 1990 -5, 10,
- Gelenk 1995



832 7742


Art.-Nr.	Artikelbezeichnung	Inhalt/Packung	Herst.-Nr.
832 7742	Werkzeugsatz	5-teilig	1500 ES-1993 U-20

WERKZEUGSATZ 1/3-SCHUBLADE GEDORE 1500 ES-19 IS



Lieferumfang:

- Je 1 Steckschlüsseinsatz 19: 10, 11, 12, 13, 14, 15, 16, 17, 18, 19, 21, 22, 23, 24, 26, 27, 28, 30, 32
- Je 1 Schraubendrehereinsatz IS19: 10x1,6; 12x1,2
- Je 1 Schraubendrehereinsatz IKS19: 2, 3, 4
- Je 1 Schraubendrehereinsatz INX19: 8, 10



831 4046

Art.-Nr.	Artikelbezeichnung	Inhalt/Packung	Herst.-Nr.
831 4046	Werkzeugsatz	26-teilig	1500 ES-19 IS

WERKZEUGSATZ 1/3-SCHUBLADE GEDORE 1500 ES-IN 19 LKM



Lieferumfang:

- Je 1 Schraubendrehereinsatz IN19: 5, 6, 7, 8, 9, 10, 12, 14, 17
- Je 1 Schraubendrehereinsatz IN19L: 5-90, 6-90, 8-90, 10-140, 12-140, 14-140



833 0462

Art.-Nr.	Artikelbezeichnung	Inhalt/Packung	Herst.-Nr.
833 0462	Werkzeugsatz	15-teilig	1500 ES-IN 19 LKM

WERKZEUGSATZ 1/3-SCHUBLADE GEDORE 1500 ES-ITX 19 LKP



Lieferumfang:

- Je 1 Schraubendrehereinsatz ITX19: T20, T25, T27, T30, T40, T45, T50, T55, T60
- Je 1 Schraubendrehereinsatz ITX19L: T20-100, T25-100, T27-100, T30-100, T40-100, T45-100, T50-100, T55-100, T60-100
- 1 Stück TORX® Schraubenlehre 708



833 0466

Art.-Nr.	Artikelbezeichnung	Inhalt/Packung	passend für	Herst.-Nr.
833 0466	Werkzeugsatz	19-teilig	...	1500 ES-ITX 19 LKP
842 1833	Kunststoffeinlage	...	1500 ES--ITX 19 LKP	1500 E-ITX 19 LKP

WERKZEUGSATZ 1/3-SCHUBLADE GEDORE 1500 ES-K 19 L



Lieferumfang:

- Je ein Kratzeinsatz lang: 10, 13, 14, 16, 17, 18, 19, 21, 22, 23, 24, 27 mm



833 0470

Art.-Nr.	Artikelbezeichnung	Inhalt/Packung	passend für	Herst.-Nr.
833 0470	Werkzeugsatz	12-teilig	...	1500 ES-K 19 L
842 1831	Kunststoffeinlage	...	1500 ES-K 19 L	1500 E-K 19 L L

WERKZEUGSATZ 1/3-SCHUBLADE GEDORE 1500 ES-20



Lieferumfang:

- Je 1 Steckschlüsseinsatz 20: 4, 5, 5,5, 6, 7, 8, 9, 10, 11, 12, 13, 14
- Je 1 Stück Schraubendrehereinsatz IN20: 3, 4, 5, 6, 8
- Je 1 Steckschlüsseinsatz TX20: E4, E5, E6, E7, E8, E10
- Je 1 Schraubendrehereinsatz ITX20: T8, T9, T10, T15, T20, T25, T27, T30, T40
- 1 Quergriff 2087
- 1 Verlängerung 2090 -4
- 1 Kardangelenk 2095
- 1 Vierkantgriff 2098
- 1 Umschaltknarre 2093 U-10



831 4073

Art.-Nr.	Artikelbezeichnung	Inhalt/Packung	passend für	Herst.-Nr.
831 4073	Werkzeugsatz	37-teilig	...	1500 ES-20
834 9725	Kunststoffeinlage	...	1500 ES-20	1500 E-20 L

WERKZEUGSATZ 1/3-SCHUBLADE GEDORE 1500 ES-30



Lieferumfang:

- Je 1 Steckschlüsseinsatz 30: 6, 7, 8, 9, 10, 11, 12, 13, 14, 15, 16, 17, 18, 19
- Je 1 Schraubendrehereinsatz IN30: 4, 5, 6, 8, 10
- 1 Quergriff 3087
- Je 1 Verlängerung 3090 -5, 3090 -10
- 1 Kardangelenk 3095
- 1 Umschaltknarre 3093 U-10



832 7754

WERKZEUGSORTIMENTE - GEDORE

Art.-Nr.	Artikelbezeichnung	Inhalt/Packung	passend für	Herst.-Nr.
832 7754	Werkzeugsatz	24-teilig	...	1500 ES-30
834 9732	Kunststoffeinlage	...	1500 ES-30	1500 E-30 L

WERKZEUGSATZ 1/3-SCHUBLADE GEDORE 1500 ES-ITX 30

GEDORE
WERKZEUGE FÜRS LEBEN

Lieferumfang:

- Je 1 Schraubendrehereinsatz IKS30: PH1, 2, 3
- Je 1 Schraubendrehereinsatz IKS30: PZ1, 2, 3
- Je 1 Schraubendrehereinsatz IN30L: 4x95, 5x95, 6x95, 7x95, 8x95, 10x95
- Je 1 Schraubendrehereinsatz IS30: 5,5x1, 6,5x1,2, 8x1,2, 10x1,6, 12x2
- Je 1 Schraubendrehereinsatz ITX30: T20, T25, T27, T30, T40, T45, T50
- Je 1 Schraubendrehereinsatz ITX30L: T20, T25, T27, T30, T40, T45, T50
- Je 1 Schraubendrehereinsatz TX30: E5, E6, E7, E8, E10, E11, E12, E14



Art.-Nr.	Artikelbezeichnung	Inhalt/Packung	Herst.-Nr.
832 7758	Werkzeugsatz	39-teilig	1500 ES-ITX 30

832 7758

WERKZEUGSATZ 1/3-SCHUBLADE GEDORE 1500 ES-34

GEDORE
WERKZEUGE FÜRS LEBEN

Lieferumfang:

- Je 1 Doppelgelenkschlüssel 34: 8x9, 10x11, 12x13, 14x15, 16x17



Art.-Nr.	Artikelbezeichnung	Inhalt/Packung	Herst.-Nr.
832 7766	Werkzeugsatz	5-teilig	1500 ES-34

832 7766

WERKZEUGSATZ 1/3-SCHUBLADE GEDORE 1500 ES-534

GEDORE
WERKZEUGE FÜRS LEBEN

Lieferumfang:

- Je 1 Maul-Steckschlüssel 534: 10, 11, 13, 14, 15, 17, 19
- je 1 Drehstift 5 +6 mm, 8 +10mm



Art.-Nr.	Artikelbezeichnung	Inhalt/Packung	Herst.-Nr.
832 7797	Werkzeugsatz	9-teilig	1500 ES-534

832 7797

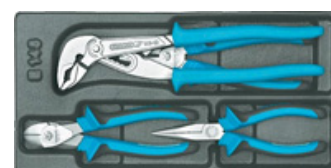
WERKZEUGSATZ 1/3-SCHUBLADE GEDORE 1500 ES-145

GEDORE
WERKZEUGE FÜRS LEBEN

Lieferumfang:

- 1 Universalzange 142 -10JC
- 1 Kraft-Kombinationszange 8250 -180JC
- 1 Flachrundzange 8132 -160JC
- 1 Kraftseitenschneider 8316 -160JC

- 1 Universalzange 142 -10JC
- 1 Kraft-Kombinationszange 8250 -180JC



831 4042

WERKZEUGSORTIMENTE - GEDORE

- 1 Flachrundzange 8132 -160JC
- 1 Kraftseitenschneider 8316 -160JC

Art.-Nr.	Artikelbezeichnung	Inhalt/Packung	passend für	Herst.-Nr.
831 4042	Werkzeugsatz	4-teilig	...	1500 ES-145
834 9763	Kunststoffeinlage	...	1500 ES-145	1500 E-145 L

WERKZEUGSATZ 1/3-SCHUBLADE GEDORE 1500 ES-VDE 145

GEDORE
WERKZEUGE FÜRS LEBEN

Lieferumfang:

- 1 Universalzange 142 -10JC
- 1 Kraft-Kombinationszange VDE 8250 -180H
- 1 Flachrundzange VDE 8132 -160H
- 1 Kraftseitenschneider VDE 8316 -160H



832 7781

Art.-Nr.	Artikelbezeichnung	Inhalt/Packung	Herst.-Nr.
832 7781	Werkzeugsatz	4-teilig	1500 ES-VDE 145

WERKZEUGSATZ 1/3-SCHUBLADE GEDORE 1500 ES-350

GEDORE
WERKZEUGE FÜRS LEBEN

Lieferumfang:

- 1 Schlosserhammer 600 H-300
- Je 1 Splinttreiber 119: 1,5, 3, 4
- 1 Kreuzmeißel 98 -125
- 1 Flachmeißel 97 -250
- 1 Durchtreiber 99 -12 -5
- 1 Körner 100 -12



831 4080

Art.-Nr.	Artikelbezeichnung	Inhalt/Packung	passend für	Herst.-Nr.
831 4080	Werkzeugsatz	8-teilig	...	1500 ES-350
834 9787	Kunststoffeinlage	...	1500 ES-350	1500 E-350 L

WERKZEUGSATZ 1/3-SCHUBLADE GEDORE 1500 ES-400

GEDORE
WERKZEUGE FÜRS LEBEN

Lieferumfang:

- je 1 Doppelringschlüssel offen 400 8x10, 10x11, 12x14, 13x15, 17x19mm



832 7789

Art.-Nr.	Artikelbezeichnung	Inhalt/Packung	Herst.-Nr.
832 7789	Werkzeugsatz	5-teilig	1500 ES-400

WERKZEUGSATZ 1/3-SCHUBLADE GEDORE 1500 ES-711



Lieferumfang:

- 1 Gewindefeile 140
- 1 Stahlbandmaß 4534 -5
- 1 TORX®-Schraubendreher 708
- 1 Digital-Messschieber 711
- 1 Pinzette 720
- 1 Reißnadel 745



832 7702


Art.-Nr.	Artikelbezeichnung	Inhalt/Packung	passend für	Herst.-Nr.
832 7702	Werkzeugsatz	6-teilig	...	1500 ES-711
832 7747	Kunststoffeinlage	...	1500 ES-711	1500 E-711 L

WERKZEUGSATZ 1/3-SCHUBLADE GEDORE 1500 ES-K1900



Lieferumfang:

- je 1 Schlagschraubennuss: 19 10, 13, 14, 17, 19
- je 1 Schlagbit 880: 7, 8, 9, 12
- je 1 Schlagbit 885: 5, 6, 8, 10
- je 1 Schlagbit 890: 1, 2, 3, 4
- 1 Bitaufnahme KB 819
- 1 Handschlagschrauber K 1900



832 7720

Art.-Nr.	Artikelbezeichnung	Inhalt/Packung	passend für	Herst.-Nr.
832 7720	Werkzeugsatz	19-teilig	...	1500 ES-K 1900
842 1826	Kunststoffeinlage	...	1500 ES-K1900	1500 E-K 1900 L

WERKZEUGSATZ 1/3-SCHUBLADE GEDORE 1500 ES-1993 T



Lieferumfang:

- 1 Umschaltknarre 1/2" 1993 U-10 T
- 1 Quergriff 1987
- 1 Kardangelenk 1995
- Je 1 Verlängerung 1990 -5, 1990 -10



831 4066

Art.-Nr.	Artikelbezeichnung	Inhalt/Packung	passend für	Herst.-Nr.
831 4066	Werkzeugsatz	5-teilig	...	1500 ES-1993 T
834 9756	Kunststoffeinlage	...	1500 ES-1993 T	1500 E-1993 L

WERKZEUGSATZ 1/3-SCHUBLADE GEDORE 1500 ES-2133



Lieferumfang:

- Je 1 Steckschlüssel 2133: 5,5, 6, 7, 8, 9, 10mm

Art.-Nr.	Artikelbezeichnung	Inhalt/Packung	Herst.-Nr.
832 7727	Werkzeugsatz	6-teilig	1500 ES-2133



832 7727


WERKZEUGSATZ 1/3-SCHUBLADE GEDORE 1500 ES-2150 PH



Lieferumfang:

- Je 1 Schlitzschraubendreher 2150: 4, 5,5, 6,5, 8
- Je 1 Kreuzschraubendreher 2160 PH: 1, 2

Art.-Nr.	Artikelbezeichnung	Inhalt/Packung	Herst.-Nr.
833 0473	Werkzeugsatz	6-teilig	1500 ES-2150 PH



833 0473

WERKZEUGSATZ 1/3-SCHUBLADE GEDORE 1500 ES-2150 PZ



Lieferumfang:

- Je 1 Schlitzschraubendreher 2150: 4, 5,5, 6,5, 8
- Je 1 Kreuzschraubendreher 2160 PZ: 1, 2

Art.-Nr.	Artikelbezeichnung	Inhalt/Packung	Herst.-Nr.
832 7761	Werkzeugsatz	6-teilig	1500 ES-2150 PZ



832 7761

WERKZEUGSATZ 1/3-SCHUBLADE GEDORE 1500 ES-2163 BTX



Lieferumfang:

- Je 1 Torxschraubendreher 2163 BTX: T8, T10, T15, T20, T25, T30

Art.-Nr.	Artikelbezeichnung	Inhalt/Packung	Herst.-Nr.
832 7778	Werkzeugsatz	6-teilig	1500 ES-2163 TX



832 7778

WERKZEUGSATZ 1/3-SCHUBLADE GEDORE 1500 ES-2163 TXB



Lieferumfang:

- je 1 TORX®-Schraubendreher mit Stift: T10, T15, T20, T25, T30, T40

Art.-Nr.	Artikelbezeichnung	Inhalt/Packung	Herst.-Nr.
832 7733	Werkzeugsatz	5-teilig	1500 ES-2163 TXB



832 7733


WERKZEUGSATZ 1/3-SCHUBLADE GEDORE 1500 ES-VDE 2170 PZ



Lieferumfang:

- 1 VDE-Schraubendreher 4; 5,5; 6,5; 8
- 1 VDE-Schraubendreher PZ1, 2

Art.-Nr.	Artikelbezeichnung	Inhalt/Packung	Herst.-Nr.
832 7738	Werkzeugsatz	6-teilig	1500 ES-VDE 2170 PZ



832 7738


WERKZEUGSATZ 1/3-SCHUBLADE GEDORE 1500 ES-8000



Lieferumfang:

- Je 1 Zange 8000: A1, A2, A21, J1, J2, J21

Art.-Nr.	Artikelbezeichnung	Inhalt/Packung	passend für	Herst.-Nr.
833 0679	Werkzeugsatz	6-teilig	...	1500 ES-8000
842 1823	Kunststoffeinlage	...	1500 ES-8000	1500 E-8000 L



833 0679

WERKZEUGSATZ 2/3-SCHUBLADE GEDORE 1500 ES-7



Lieferumfang:

- Je 1 Ringmaulschüssel 7: 6, 7, 8, 9, 10, 11, 12, 13, 14, 15, 16, 17, 18, 19, 20, 21, 22
- Je 1 Winkelschraubendreher PH42: 2, 2,5, 3, 4, 5, 6, 8, 10

Art.-Nr.	Artikelbezeichnung	Inhalt/Packung	passend für	Herst.-Nr.
831 4035	Werkzeugsatz	25-teilig	...	1500 ES-7
834 9718	Kunststoffeinlage	...	1500 ES-7	1500 E-1B-7 L



831 4035

WERKZEUGSATZ 2/3-SCHUBLADE GEDORE 1500 ES-1 B



Lieferumfang:

- Je 1 Ringmaulschüssel 1B: 6, 7, 8, 9, 10, 11, 12, 13, 14, 15, 16, 17, 18, 19, 20, 21, 22
- Je 1 Winkelschraubendreher PH42: 2, 2,5, 3, 4, 5, 6, 8, 10

Art.-Nr.	Artikelbezeichnung	Inhalt/Packung	passend für	Herst.-Nr.
836 2434	Werkzeugsatz	25-teilig	...	1500 ES-1 B
834 9718	Kunststoffeinlage	...	1500 ES-1 B	1500 E-1B-7 L



836 2434

WERKZEUGSATZ 2/3-SCHUBLADE GEDORE 1500 ES-7-32



Lieferumfang:

- Je 1 Ringmaulschüssel 7: 23, 24, 27, 30, 32

Art.-Nr.	Artikelbezeichnung	Inhalt/Packung	Herst.-Nr.
831 4039	Werkzeugsatz	5-teilig	1500 ES-7-32



831 4039

WERKZEUGSATZ 2/3-SCHUBLADE GEDORE 1500 ES-DT 42



Lieferumfang:

- Je 1 T-Steckschlüssel für Inbusschrauben DT42: 2, 2,5, 3, 4, 5, 6, 7, 8, 10mm

Art.-Nr.	Artikelbezeichnung	Inhalt/Packung	Herst.-Nr.
832 7771	Werkzeugsatz	9-teilig	1500 ES-DT 2142



832 7771

WERKZEUGSATZ GEDORE 1500 ES/CT-20 BIT



Lieferumfang:

- Je 1 Steckschlüsseleinsatz 20 -lang: 4, 4,5, 5, 6, 7, 8, 9, 10, 12, 13
- Je 1 Bit-Einsatz 680: 4, 5,5, 6,5, 8
- Je 1 Bit-Einsatz 685: 2,5, 3, 4, 5, 6
- Je 1 Bit-Einsatz 685X: 5, 6, 8
- Je 1 Bit-Einsatz 687TX: T6, T7, T8, T9, T10, T15, T20, T25, T27, T30, T40
- Je 1 Bit-Einsatz 690: 1, 2, 3



831 4087

WERKZEUGSORTIMENTE - GEDORE

- Je 1 Bit-Einsatz 690 PZD: 1, 2, 3
- Miniatur LED-Leuchte 649
- Bithalter 673: 6,3
- Bithalter 699
- Bit-Aufnahme 620
- Multigriff 676
- Kombihalter 639

Hinweis:

- Nur für Werkzeugwagen 2004 und Werkbänke 1502, 1504, 1505 und 1506 XL geeignet
- Für Modelle 2005, 2430 und 1504 XL zusätzlich Distanzmodul 1500 ED-70S bestellen.

Art.-Nr.	Artikelbezeichnung	Inhalt/Packung	Abmessung L x B x H mm	Herst.-Nr.
831 4087	Werkzeugsatz	45-teilig	475 x 77 x 40	1500 CTD-20 BIT

WERKZEUGMODUL/DISTANZBOX LEER GEDORE

- Aus schlagfestem ABS
- Schwarz genarbt

Art.-Nr.	Artikelbezeichnung	Abmessung L x B mm	Herst.-Nr.
836 2427	Werkzeugmodul	157,5 x 310	1500 E-N L
842 1822	Werkzeugmodul	157,5 x 310	1500 E-S L
830 4643	Distanzbox	475 x 77	1500 ED-70 K

GEDORE
WERKZEUGE FÜR'S LEBEN



836 2427



842 1822



830 4643