

# Produktinformation

## Licht- und Regensensoren

Immer mehr Fahrzeuge sind bereits in der Basisversion mit einem Licht- oder Regensensor ausgestattet, der an der Windschutzscheibe angebracht ist.

Mittlerweile gibt es verschiedene Typen von Sensoren am Markt. Diese Produktinformation gibt Ihnen einen Überblick und ermöglicht gleichzeitig die Zuordnung der benötigten Teile zum Umbau des Sensors im Falle eines Scheibentauschs.



### Sensor Typ A

#### fest aufgeklebte Optikeinheit, abnehmbare Elektronikbox


- Scheiben sind mit oder ohne Optikeinheit bestellbar
- bei Bestellung von Scheiben ohne Optikeinheit (diese Ausführung nennt sich „Sensorvorbereitung“) kann diese mittels eines Ersatz-Klebeplättchens einfach und schnell umgebaut werden
- alternativ zum Umbau sind Optikeinheiten als OE-Teile erhältlich, die einfach nur auf die neue Scheibe aufgeklebt werden



### Sensor Typ B

#### mittels Gelkissen aufgeklebte Optikeinheit, Elektronikbox abnehmbar oder integrierter Komplettsensor

- Scheiben sind nur ohne Sensor/Optikeinheit erhältlich
- das originale Gelkissen wird beim Abnehmen des Sensors von der alten Scheibe zerstört
- mittels Ersatz-Klebeplättchen wird die Optikeinheit einfach und schnell wieder auf die neue Scheibe geklebt
- alternativ zum Umbau sind teilweise auch Optikeinheiten als OE-Teil erhältlich, die einfach nur aufgeklebt werden



















### Sensor Typ C

#### mittels Silikonkissen aufgeklebter Komplettsensor

- Scheiben sind nur ohne Sensor erhältlich
- das originale Silikonkissen haftet ohne Klebstoff (nur durch Flächenadhäsion) auf der Scheibe und darf beim Abnehmen des Sensors von der alten Scheibe **nicht** zerstört werden
- Beschädigungsfreies Abnehmen: Die Scheibe von der Außenseite mit dem Heißluftfön erwärmen und den Sensors langsam und gleichmäßig abhebeln.

# Licht- und Regensensoren

## Artikelübersicht Ersatz-Klebeplättchen

<p>25 x 34 x 2,0 mm</p>  <p><b>KPL-154-1</b> STA Art.-Nr. 864 1961</p>	<p>Ø 32 x 1,5 mm</p>  <p><b>KPL-166-1</b> STA Art.-Nr. 864 1960</p>	<p>40 x 27 x 1,0 mm</p>  <p><b>KPL-185-1</b> STA Art.-Nr. 864 1949</p>	<p>40 x 35 x 1,5 mm</p>  <p><b>KPL-189-1</b> STA Art.-Nr. 864 1948</p>
<p>40 x 35 x 1,0 mm</p>  <p><b>KPL-189B-1</b> STA Art.-Nr. 864 1964</p>	<p>27 x 32,5 x 1,5 mm</p>  <p><b>KPL-190-1</b> STA Art.-Nr. 864 1946</p>	<p>Ø 43 x 2,0 mm</p>  <p><b>KPL-192-1</b> STA Art.-Nr. 864 1956</p>	<p>Ø 43 x 2,0 mm</p>  <p><b>KPL-192C-1</b> STA Art.-Nr. 864 1957</p>
<p>55 x 33 x 1,5 mm</p>  <p><b>KPL-193-1</b> STA Art.-Nr. 864 1943</p>	<p>70 x 42 x 1,5 mm</p>  <p><b>KPL-197-1</b> STA Art.-Nr. 864 1958</p>	<p>50 x 41,5 (34 x 12,5) x 1,0 mm</p>  <p><b>KPL-198-1</b> STA Art.-Nr. 863 4826</p>	<p>Ø 27 x 1,5 mm</p>  <p><b>KPR-191-1</b> STA Art.-Nr. 863 4806</p>
<p>Ø 28 x 1,0 mm</p>  <p><b>KPR-194-1</b> STA Art.-Nr. 863 4800</p>	<p>Ø 28 x 1,5 mm</p>  <p><b>KPR-195-1</b> STA Art.-Nr. 863 4819</p>	<p>60 x 35 x 1,0 mm</p>  <p><b>KPR-196-1</b> STA Art.-Nr. 863 4816</p>	<p>56 x 31 x 1,5 mm</p>  <p><b>KPR-199-1</b> STA Art.-Nr. 863 4833</p>

**HINWEIS:** Alle Klebeplättchen sind alternativ auch in Packungen zu 5 Stück erhältlich. Zur Suche in STAKIS oder online einfach die Art.-Bez. ohne den Zusatz "-1" eingeben (z. B. KPR-199).

**STA Art.-Nr. 863 4885**



**KPA-250 Applikator für Klebeplättchen und -bänder**  
Sprühflasche zu 250 ml

Der Applikator ermöglicht die einfache und blasenfreie Montage der Ersatz-Klebeplättchen.

Der flüssige Applikator wird dünn auf die Scheibe aufgesprüht und ermöglicht das Herausdrücken von Luftblasen sowie das Korrigieren und Verschieben nach dem Aufkleben. Das Produkt verflüchtigt sich innerhalb weniger Minuten ohne die Klebewirkung nachteilig zu beeinflussen.

Eventuelle Rückstände auf dem Glas können mit sauberem Putzpapier oder einem Mikrofasertuch einfach abgewischt werden.

# Licht- und Regensensoren

## Artikelübersicht Optikeinheiten

 <p><b>SOL-189</b> STA Art.-Nr. 864 1947</p>	 <p><b>SOL-189B</b> STA Art.-Nr. 864 1963</p>	 <p><b>SOL-192A</b> STA Art.-Nr. 864 1922</p>	 <p><b>SOL-192C</b> STA Art.-Nr. 864 1953</p>
 <p><b>SOL-192D</b> STA Art.-Nr. 864 1941</p>	 <p><b>SOL-193A</b> STA Art.-Nr. 864 1951</p>	 <p><b>SOL-193B</b> STA Art.-Nr. 864 1954</p>	 <p><b>SOL-193C</b> STA Art.-Nr. 864 1952</p>
 <p><b>SOL-193D</b> STA Art.-Nr. 864 1924</p>	 <p><b>SOL-193E</b> STA Art.-Nr. 864 1925</p>	 <p><b>SOL-193F</b> STA Art.-Nr. 864 1944</p>	 <p><b>SOL-193G</b> STA Art.-Nr. 864 1939</p>
 <p><b>SOL-193H</b> STA Art.-Nr. 864 1921</p>	 <p><b>SOL-193J</b> STA Art.-Nr. 864 1940</p>	 <p><b>SOL-197A</b> STA Art.-Nr. 864 1937</p>	 <p><b>SOL-197B</b> STA Art.-Nr. 864 1936</p>
 <p><b>SOL-198</b> STA Art.-Nr. 864 1938</p>	 <p><b>SOL-803</b> STA Art.-Nr. 864 1923</p>	 <p><b>SOR-199</b> STA Art.-Nr. 864 1950</p>	 <p><b>SPL-801</b> STA Art.-Nr. 864 1909</p>
 <p><b>SKA-502</b> STA Art.-Nr. 864 1962</p>	<p><b>SKA-502 Antibeschlagsensor für BMW (alle aktuellen Modellreihen)</b></p> <p>Der Antibeschlagsensor ist unter der Sensor-/Spiegelabdeckung angebracht und misst die Luftfeuchte. Er regelt die Klimaautomatik und muss laut Herstellervorgabe beim Austausch der Frontscheibe ebenfalls erneuert werden. Bitte bereits bei der Fahrzeugannahme prüfen, ob dieser Sensor im jeweiligen Fahrzeug verbaut ist, da es sich hier um eine Sonderausstattung handelt und somit die Zuordnung allein über Baujahr oder Eurocode nicht funktioniert.</p>		

# Licht- und Regensensoren

## Fahrzeugzuordnung - Seite 1 von 7

Fahrzeugtyp	Eurocode	Baujahr	Sensortyp	Klebeplättchen	STA Art.-Nr.	Optikeinheit	STA Art.-Nr.
Alfa 147	2037	2001-	A	KPR-199-1	863 4833	SOR-199	864 1950
Alfa 166	2036	1998-	A	KPR-199-1	863 4833	SOR-199	864 1950
Alfa 156	2034	2001-	B	KPR-195-1	863 4819	-	-
Alfa 159	2039	2005-	C	-	-	-	-
Alfa Brera	2040	2006-	C	-	-	-	-
Alfa Giulietta	2045	2009-	B	KPL-190-1	864 1946	-	-
Alfa GT Coupé (937)	2038	2003-	B	KPR-195-1	863 4819	-	-
Alfa MI.TO	2042	2008-	B	KPL-190-1	864 1946	-	-
Alfa Spider (939)	2040	2006-	C	-	-	-	-
Audi A1	8604	2009-	B	KPL-190-1	864 1946	-	-
Audi A3 /Sportback	8580	2003-	B	KPL-190-1	864 1946	-	-
Audi A3 Cabrio	8599	2008-	B	KPL-190-1	864 1946	-	-
Audi A4 Lim./Kombi	8572	2004-2007	B	KPL-190-1	864 1946	-	-
Audi A4 Lim./Kombi	8589	2007-	B	KPL-190-1	864 1946	-	-
Audi A4 Cabrio	8574	2002-	B	KPL-190-1	864 1946	-	-
Audi A5 /Sportback	8592	2007-	B	KPL-190-1	864 1946	-	-
Audi A5 Cabrio	8602	2009-	B	KPL-190-1	864 1946	-	-
Audi A6 Lim./Kombi	8582	2004-	B	KPL-190-1	864 1946	-	-
Audi A7 Sportback	8608	2010-	B	KPL-190-1	864 1946	-	-
Audi A8 (4E)	8578	2002-2004	C	-	-	-	-
Audi A8 (4E)	8578	2004-	B	KPL-190-1	864 1946	-	-
Audi A8 (4H)	8607	2009-	B	KPL-190-1	864 1946	-	-
Audi Q5	8596	2008-	B	KPL-190-1	864 1946	-	-
Audi Q7	8588	2006-	B	KPL-190-1	864 1946	-	-
Audi R8 Coupé	8593	2007-	B	KPL-190-1	864 1946	-	-
Audi R8 Spyder	8610	2010-	B	KPL-190-1	864 1946	-	-
Audi TT Coupé	8591	2006-	B	KPL-190-1	864 1946	-	-
Audi TT Roadster	8594	2007-	B	KPL-190-1	864 1946	-	-
Bentley Continental GT	6912	2003-	C	-	-	-	-
Bentley Continental GTC	6914	2006-	C	-	-	-	-
Bentley Flying Spur	6913	2005-	C	-	-	-	-
BMW 1er (alle)	2448	2004-	A	KPL-193-1	864 1943	SOL-193C	864 1952
BMW 3er (E46) Lim./Kombi	2436	1998-2001	A	KPR-199-1	863 4833	SOR-199	864 1950
BMW 3er (E46) Lim./Kombi	2436	1998-2005	A	KPL-193-1	864 1943	SOL-193A	864 1951
BMW 3er (E46) Coupé/Cabrio	2437	1999-2006	A	KPL-193-1	864 1943	SOL-193A	864 1951
BMW 3er (E90/E91) Lim./Kombi	2447	2005-	A	KPL-193-1	864 1943	SOL-193B	864 1954
BMW 3er (E92) Coupé	2454	2006-	A	KPL-193-1	864 1943	SOL-193B	864 1954
BMW 3er (E93) Cabrio	2450	2006-	A	KPL-193-1	864 1943	SOL-193B	864 1954
BMW 5er (E39)	2434	1995-2001	A	KPR-199-1	863 4833	SOR-199	864 1950
BMW 5er (E39)	2434	1997-2004	A	KPR-199-1	863 4833	SOR-199	864 1950
BMW 5er (E60/E61) Lim./Kombi	2445	2003-2010	A	KPL-193-1	864 1943	SOL-193B	864 1954
BMW 5er (E60/E61) Lim./Kombi	2445	2007-2010	B	KPL-192C-1	864 1957	SOL-192C	864 1953
BMW 5er (F07) Gran Turismo	2461	2009-	B	KPL-192C-1	864 1957	SOL-192C	864 1953
BMW 5er (F10/F11) Lim./Kombi	2459	2010-	B	KPL-192C-1	864 1957	SOL-192C	864 1953
BMW 6er (E63/E64) Coupé/Cabrio	2446	2003-	A	KPL-193-1	864 1943	SOL-193B	864 1954
BMW 7er (E38)	2433	1994-2001	A	KPR-199-1	863 4833	SOR-199	864 1950



# Licht- und Regensensoren

## Fahrzeugzuordnung - Seite 2 von 7

Fahrzeugtyp	Eurocode	Baujahr	Sensortyp	Klebeplättchen	STA Art.-Nr.	Optikeinheit	STA Art.-Nr.
BMW 7er (E65)	2443	2001-2008	A	KPL-193-1	864 1943	SOL-193A	864 1951
BMW 7er (F01)	2457	2008-	B	KPL-192C-1	864 1957	SOL-192C	864 1953
BMW X1 (E84)	2460	2009-	A	KPL-193-1	864 1943	SOL-193A	864 1951
BMW X3 (E83)	2449	2004-2010	A	KPL-193-1	864 1943	SOL-193A	864 1951
BMW X5 (E53)	2439	2001-2006	A	KPL-193-1	864 1943	SOL-193A	864 1951
BMW X5 (E70)	2452	2006-	B	KPL-192C-1	864 1957	SOL-192C	864 1953
BMW X6 (E71/E72)	2456	2008-	B	KPL-192C-1	864 1957	SOL-192C	864 1953
BMW Z4 (E85) Coupé	2453	2006-	A	KPL-193-1	864 1943	SOL-193B	864 1954
BMW Z4 (E85) Roadster	2444	2003-	A	KPL-193-1	864 1943	SOL-193B	864 1954
BMW Z4 /E89) Roadster	2458	2009-	A	KPL-193-1	864 1943	SOL-193A	864 1951
BMW Mini Cooper (R50)	2440	2001-	A	KPL-193-1	864 1943	SOL-193C	864 1952
BMW Mini Cabrio (R52)	2440	2003-	A	KPL-193-1	864 1943	SOL-193C	864 1952
BMW Mini / Mini Clubman	2455	2006-	A	KPL-193-1	864 1943	SOL-193C	864 1952
Chrysler 300C	A234	2004-	A	KPL-193-1	864 1943	SOL-193F	864 1944
Chrysler Grand Cherokee	AJ07	2002-	A	KPR-196-1	863 4816	-	-
Chrysler Grand Voyager	A230	2008-	A	KPL-189B-1	864 1964	SOL-189B	864 1963
Citroen Berlingo	2724	2001-2008	C	-	-	-	-
Citroen Berlingo	2741	2008-	C	-	-	-	-
Citroen C2	2731	2003-	A	KPL-193-1	864 1943	SOL-193J	864 1940
Citroen C3	2726	2005-2010	A	KPL-193-1	864 1943	SOL-193J	864 1940
Citroen C4 Lim./Coupé	2732	2004-	C	-	-	-	-
Citroen C4 Picasso	2735	2006-	C	-	-	-	-
Citroen C5 Lim./Kombi	2727	2000-2003	B	KPR-191-1	863 4806	-	-
Citroen C5 Lim./Kombi	2727	2003-2008	C	-	-	-	-
Citroen C5 Lim./Kombi	2740	2008-	C	-	-	-	-
Citroen C6	2733	2006-	C	-	-	-	-
Citroen C8	2728	2002-2005	B	KPR-191-1	863 4806	-	-
Citroen C8	2728	2005-2006	C	-	-	-	-
Citroen C8	2728	2006-	B	KPR-191-1	863 4806	-	-
Citroen C-Crosser	2738	2007-	A	KPL-189-1	864 1948	SOL-189	864 1947
Citroen Jumper (2 Sensoren)	2737	2006-	B	KPL-192-1	864 1956	SOL-192D	864 1941
Citroen Jumpy	2736	2006-	C	-	-	-	-
Citroen Xsara	2725	2001-2004	C	-	-	-	-
Citroen Xsara Picasso	2729	2004-	C	-	-	-	-
Daewoo Lacetti	3016	2004-	A	KPR-196-1	863 4816	-	-
Daewoo Nubira	3016	2003-	A	KPR-196-1	863 4816	-	-
Daewoo Tacuma / Rezzo	3011	2005-	A	KPR-196-1	863 4816	-	-
Dodge Charger		2006-	A	KPL-193-1	864 1943	SOL-193F	864 1944
Fiat Bravo	3365	2007-	C	-	-	-	-
Fiat Croma	3361	2005-	C	-	-	-	-
Fiat Ducato (2 Sensoren)	3750	2006-	B	KPL-192-1	864 1956	SOL-192D	864 1941
Fiat Idea	3358	2004-	C	-	-	-	-
Fiat Punto	3351	1999-2005	C	-	-	-	-
Fiat Grande Punto	3362	2005-	B	KPR-191-1	863 4806	-	-
Fiat Scudo	3752	2006-	C	-	-	-	-
Fiat Stilo	3355	2001-	C	-	-	-	-

# Licht- und Regensensoren

## Fahrzeugzuordnung - Seite 3 von 7

Fahrzeugtyp	Eurocode	Baujahr	Sensortyp	Klebeplättchen	STA Art.-Nr.	Optikeinheit	STA Art.-Nr.
Fiat Ulysse	3357	2002-	B	KPR-191-1	863 4806	-	-
Fiat Ulysse	3357	2006-	C	-	-	-	-
Ford Fiesta	3562	2005-	C	-	-	-	-
Ford Fiesta	3572	2008-	C	-	-	-	-
Ford Focus	3566	2005-	C	-	-	-	-
Ford Focus C-Max	3565	2007-2010	C	-	-	-	-
Ford Focus C-Max / Grand C-Max	3577	2010-	C	-	-	-	-
Ford Fusion	3563	2005-	C	-	-	-	-
Ford Galaxy	3567	2006-	C	-	-	-	-
Ford Kuga	3574	2008-	C	-	-	-	-
Ford Mondeo	3569	2007-	C	-	-	-	-
Ford S-Max	3568	2006-	C	-	-	-	-
Honda Accord	3986	2003-2008	A	KPR-196-1	863 4816	-	-
Honda Accord	4003	2008-	A	KPL-185-1	864 1949	-	-
Honda Civic	3998	2005-	A	KPL-185-1	864 1949	-	-
Honda CR-V	4000	2007-	A	KPL-185-1	864 1949	-	-
Honda CR-Z	4008	2010-	A	KPL-185-1	864 1949	-	-
Honda FR-V	3992	2004-	A	KPR-196-1	863 4816	-	-
Honda Insight	4005	2009-	A	KPL-185-1	864 1949	-	-
Honda Jazz	4004	2008-	A	KPL-185-1	864 1949	-	-
Honda Legend	4001	2006-	A	KPR-196-1	863 4816	-	-
Jaguar XF	4333	2008-	C	-	-	-	-
Jaguar XJ	4328	2003-2009	B	KPR-195-1	863 4819	-	-
Jaguar XJ	4334	2010-	C	-	-	-	-
Jaguar XK	4331	2006-	B	KPR-195-1	863 4819	-	-
Jaguar XK 8	4325	2001-	B	KPR-195-1	863 4819	-	-
Jaguar X-Type	4327	2001-	B	KPR-195-1	863 4819	-	-
Jeep Commander	AJ11	2006-	A	KPL-193-1	864 1943	SOL-193F	864 1944
Jeep Grand Cherokee	AJ10	2005-	A	KPL-193-1	864 1943	SOL-193F	864 1944
Jeep Cherokee	AJ16	2008-	A	KPL-189B-1	864 1964	SOL-189B	864 1963
Kia Cee'd	4431	2006-	A	KPL-185-1	864 1949	-	-
Kia Opirus	4420	2003-	A	KPR-196-1	863 4816	-	-
Kia Sorento	4437	2009-	A	KPL-185-1	864 1949	-	-
Kia Sportage	4438	2010-	A	KPL-185-1	864 1949	-	-
Lancia Delta	4740	2008-	C	-	-	-	-
Lancia Lybra	4734	1999-	B	KPR-191-1	863 4806	-	-
Lancia Musa	4739	2004-	C	-	-	-	-
Lancia Phedra	4738	2002-	B	KPR-191-1	863 4806	-	-
Lancia Thesis	4736	2002-	B	KPR-191-1	863 4806	-	-
Lancia Ypsilon	4737	2003-	C	-	-	-	-
Landrover Discovery	7032	2004-	A	KPL-193-1	864 1943	SOL-193G	864 1939
Landrover Freelander	7038	2007-	A	KPL-193-1	864 1943	SOL-193G	864 1939
Mazda 2	5173	2007-	A	KPL-193-1	864 1943	SOL-193A	864 1951
Mazda 3	5166	2003-	A	KPL-193-1	864 1943	SOL-193A	864 1951
Mazda 5	5168	2005-	A	KPL-193-1	864 1943	SOL-193A	864 1951
Mazda 6	5164	2005-	A	KPL-193-1	864 1943	SOL-193A	864 1951

# Licht- und Regensensoren

## Fahrzeugzuordnung - Seite 4 von 7

Fahrzeugtyp	Eurocode	Baujahr	Sensortyp	Klebeplättchen	STA Art.-Nr.	Optikeinheit	STA Art.-Nr.
Mazda CX-7	5171	2007-	A	KPL-193-1	864 1943	SOL-193A	864 1951
Mercedes A-Klasse (W168)	5342	1997-	B	KPR-191-1	863 4806	-	-
Mercedes A-Klasse (W169)	5358	2004-	B	KPL-192-1	864 1956	SOL-192D	864 1941
Mercedes B-Klasse (W245)	5358	2005-	B	KPL-192-1	864 1956	SOL-192D	864 1941
Mercedes C-Klasse (W202)	5334	1995-	A	KPR-199-1	863 4833	SOR-199	864 1950
Mercedes C-Klasse (W203) Regensensor	5351	2000-2003	A	KPR-199-1	863 4833	SOR-199	864 1950
Mercedes C-Klasse (W203) Lichtsensor	5351	2000-2003	A	KPL-198-1	863 4826	SOL-198	864 1938
Mercedes C-Klasse (W203) Abdeckplatte für Fahrzeuge mit Licht- aber ohne Regensensor	5351	2000-2003	A	-	-	SPL-801	864 1909
Mercedes C-Klasse (W203) mit Licht- und Regensensor	5351	2003-	A	KPL-197-1	864 1958	SOL-197A	864 1937
Mercedes C-Klasse (W203) nur mit Lichtsensor	5351	2003-	A	KPL-197-1	864 1958	SOL-197B	864 1936
Mercedes C-Klasse (W204)	5364	2007-	A	KPL-189-1	864 1948	SOL-189	864 1947
Mercedes CL (W215)	5345	1999-2006	A	KPR-199-1	863 4833	SOR-199	864 1950
Mercedes CLK (W208)	5341	1997-2003	A	KPR-199-1	863 4833	SOR-199	864 1950
Mercedes CLK (W209)	5353	2002-	A	KPL-197-1	864 1958	SOL-197A	864 1937
Mercedes CLS (W219)	5360	2004-2010	A	KPL-197-1	864 1958	SOL-197A	864 1937
Mercedes E-Klasse (W210)	5337	1995-2002	A	KPR-199-1	863 4833	SOR-199	864 1950
Mercedes E-Klasse (W211)	5347	2002-2009	A	KPL-197-1	864 1958	SOL-197A	864 1937
Mercedes E-Klasse (W212)	5371	2009-	A	KPL-189-1	864 1948	SOL-189	864 1947
Mercedes E-Klasse Coupé (W207)	5370	2009-	A	KPL-189-1	864 1948	SOL-189	864 1947
Mercedes GLK	5369	2008-	A	KPL-189-1	864 1948	SOL-189	864 1947
Mercedes GL-Klasse (W164)	5361	2006-	A	KPL-193-1	864 1943	SOL-193E	864 1925
Mercedes M-Klasse (W163)	5343	2000-2005	A	KPL-193-1	864 1943	SOL-193D	864 1924
Mercedes M-Klasse (W164)	5361	2005-	A	KPL-193-1	864 1943	SOL-193E	864 1925
Mercedes R-Klasse (W251)	5363	2006-	A	KPL-193-1	864 1943	SOL-193E	864 1925
Mercedes S-Klasse (W140)	5333	1991-1998	A	KPR-199-1	863 4833	SOR-199	864 1950
Mercedes S-Klasse (W220) Regensensor	5344	1998-2002	A	KPR-199-1	863 4833	SOR-199	864 1950
Mercedes S-Klasse (W220) Lichtsensor	5344	1998-2002	A	KPR-199-1	863 4833	SOL-803	864 1923
Mercedes S-Klasse (W220)	5344	2002-2005	A	KPL-197-1	864 1958	SOL-197A	864 1937
Mercedes S-Klasse (W221)	5362	2005-	A	KPL-197-1	864 1958	SOL-197A	864 1937
Mercedes SL (W129)	5331	1989-2001	A	KPR-199-1	863 4833	SOR-199	864 1950
Mercedes SL (W230) Regensensor	5346	2001-	A	KPR-199-1	863 4833	SOR-199	864 1950
Mercedes SL (W230) Lichtsensor	5346	2001-	A	KPR-199-1	863 4833	SOL-803	864 1923
Mercedes SLK (W171)	5356	2004-2010	B	KPL-192-1	864 1956	SOL-192D	864 1941
Mercedes Sprinter (BM906)	5439	2006-	B	KPL-192-1	864 1956	SOL-192D	864 1941
Mercedes Viano/Vito (BM639)	5438	2003	B	KPL-192-1	864 1956	SOL-192A	864 1922
Nissan GT-R	6053	2008-	B	KPL-192-1	864 1956	SOL-192A	864 1922
Nissan Interstar	6023	2002-	C	-	-	-	-
Nissan Micra (K12)	6011	2003-	B	KPL-192-1	864 1956	SOL-192A	864 1922
Nissan Murano (Z51)	6051	2008-	B	KPL-192-1	864 1956	SOL-192A	864 1922

# Licht- und Regensensoren

## Fahrzeugzuordnung - Seite 5 von 7

Fahrzeugtyp	Eurocode	Baujahr	Sensortyp	Klebeplättchen	STA Art.-Nr.	Optikeinheit	STA Art.-Nr.
Nissan Note	6041	2006-	B	KPL-192-1	864 1956	SOL-192A	864 1922
Nissan Pathfinder / Navara	6037	2005-	B	KPL-192-1	864 1956	SOL-192A	864 1922
Nissan Primastar	6022	2002-	C	-	-	-	-
Nissan Primera	6020	2002-	A	KPR-196-1	863 4816	-	-
Nissan Qashqai	6044	2006-	B	KPL-192-1	864 1956	SOL-192A	864 1922
Nissan Tiida	6046	2007-	B	KPL-192-1	864 1956	SOL-192A	864 1922
Nissan X-Trail	6047	2007-	B	KPL-192-1	864 1956	SOL-192A	864 1922
Opel Antara	6314	2007-	C	-	-	-	-
Opel Astra (G)	6284	1998-	C	-	-	-	-
Opel Astra (H)	6302	2004-	C	-	-	-	-
Opel Astra (J)	6324	2009-	A	KPL-185-1	864 1949	-	-
Opel Corsa (C)	6290	2000-	C	-	-	-	-
Opel Corsa (D)	6312	2006-	B	KPL-190-1	864 1946	-	-
Opel Insignia	6293	2008-	A	KPL-185-1	864 1949	-	-
Opel Meriva	6288	2003-	C	-	-	-	-
Opel Meriva	6325	2010-	B	KPL-190-1	864 1946	-	-
Opel Movano	6296	1998-2010	C	-	-	-	-
Opel Omega (B)	6261	2000-2003	C	-	-	-	-
Opel Signum	6294	2003-	C	-	-	-	-
Opel Vectra (C)	6294	2004-	C	-	-	-	-
Opel Vivaro	6300	2001-	C	-	-	-	-
Opel Zafira	6307	2005-	B	KPL-190-1	864 1946	-	-
Peugeot 1007	6547	2004-	A	KPL-193-1	864 1943	SOL-193H	864 1921
Peugeot 206	6539	2001-	A	KPL-193-1	864 1943	SOL-193H	864 1921
Peugeot 206 CC	6545	2001-	A	KPL-193-1	864 1943	SOL-193H	864 1921
Peugeot 207	6548	2006-	A	KPL-193-1	864 1943	SOL-193H	864 1921
Peugeot 306	6521	1997-2002	C	-	-	-	-
Peugeot 307	6542	2001-2003	B	KPR-191-1	863 4806	-	-
Peugeot 307	6542	2003-	C	-	-	-	-
Peugeot 308	6554	2007-	C	-	-	-	-
Peugeot 3008	6560	2009-	C	-	-	-	-
Peugeot 406	6525	1995-2004	C	-	-	-	-
Peugeot 406 Coupé	6538	1997-2005	C	-	-	-	-
Peugeot 407	6544	2004-	C	-	-	-	-
Peugeot 4007	6555	2007-	A	KPL-189-1	864 1948	SOL-189	864 1947
Peugeot 5008	6560	2009-	C	-	-	-	-
Peugeot 605	6519	1990-1998	C	-	-	-	-
Peugeot 607	6540	2000-2004	B	KPR-191-1	863 4806	-	-
Peugeot 807	6546	2002-	B	KPR-191-1	863 4806	-	-
Peugeot Boxer (2 Sensoren)	6552	2006-	B	KPL-192-1	864 1956	SOL-192D	864 1941
Peugeot Expert	6553	2006-	C	-	-	-	-
Peugeot Partner	6537	2006-	C	-	-	-	-
Peugeot Partner	6558	2008-	C	-	-	-	-
Peugeot RCZ	6561	2010-	C	-	-	-	-
Porsche 911 (996)	6721	1997-	B	KPR-195-1	863 4819	-	-
Porsche 911 (997)	6723	2004-	B	KPR-195-1	863 4819	-	-



# Licht- und Regensensoren

## Fahrzeugzuordnung - Seite 6 von 7

Fahrzeugtyp	Eurocode	Baujahr	Sensortyp	Klebeplättchen	STA Art.-Nr.	Optikeinheit	STA Art.-Nr.
Porsche Boxster	6720	2000-	B	KPR-195-1	863 4819	-	-
Porsche Boxster / Cayman	6724	2005-	B	KPR-195-1	863 4819	-	-
Porsche Cayenne	6722	2002-	C	-	-	-	-
Porsche Panamera	6728	2009-	B	KPL-190-1	864 1946	-	-
Range Rover Sport	7036	2005-	A	KPL-193-1	864 1943	SOL-193G	864 1939
Renault Clio	7248	2001-	C	-	-	-	-
Renault Clio	7262	2005-	B	KPL-192-1	864 1956	SOL-192A	864 1922
Renault Espace	7251	2002-	C	-	-	-	-
Renault Kangoo	7274	2007-	B	KPL-192C-1	864 1957	SOL-192C	864 1953
Renault Koleos	7277	2008-	B	KPL-192C-1	864 1957	SOL-192C	864 1953
Renault Laguna	7249	2001-2007	C	-	-	-	-
Renault Laguna	7273	2007-	B	KPL-192C-1	864 1957	SOL-192C	864 1953
Renault Master	7247	1997-2010	C	-	-	-	-
Renault Mégane II	7260	2002-2008	B	KPL-192-1	864 1956	SOL-192A	864 1922
Renault Mégane II CC	7261	2003-2010	B	KPL-192-1	864 1956	SOL-192A	864 1922
Renault Mégane II Scénic	7257	2003-2009	B	KPL-192-1	864 1956	SOL-192A	864 1922
Renault Mégane III	7279	2008-	B	KPL-192C-1	864 1957	SOL-192C	864 1953
Renault Mégane III Coupé	7275	2008-	B	KPL-192C-1	864 1957	SOL-192C	864 1953
Renault Mégane III Scénic	7280	2009-	B	KPL-192C-1	864 1957	SOL-192C	864 1953
Renault Modus	7263	2004-	B	KPL-192-1	864 1956	SOL-192A	864 1922
Renault Trafic	4252	2001-	C	-	-	-	-
Renault Twingo II	7268	2007-	B	KPL-192-1	864 1956	SOL-192A	864 1922
Renault Vel Satis	7250	2002-2005	C	-	-	-	-
Renault Wind	7284	2009-	B	KPL-192-1	864 1956	SOL-192A	864 1922
Rover 75	7035	1999-	A	KPR-199-1	863 4833	SOR-199	864 1950
Saab 9-3	7411	2002-	C	-	-	-	-
Saab 9-3 Cabrio	7412	2005-	C	-	-	-	-
Saab 9-5	7410	1997-	C	-	-	-	-
Saab 9-5	7416	2010-	A	KPL-185-1	864 1949	-	-
Seat Alhambra	7616	2010-	B	KPL-166-1	864 1960	-	-
Seat Altea	7612	2004-	B	KPL-190-1	864 1946	-	-
Seat Arosa	7607	1997-	B	KPR-195-1	863 4819	-	-
Seat Cordoba	7610	2002-2008	B	KPR-195-1	863 4819	-	-
Seat Exeo	7615	2009-	B	KPL-190-1	864 1946	-	-
Seat Ibiza	7609	1999-2002	B	KPR-195-1	863 4819	-	-
Seat Ibiza	7610	2002-2008	B	KPR-195-1	863 4819	-	-
Seat Ibiza	7614	2008-	C	-	-	-	-
Seat Leon	7608	1999-2005	B	KPR-195-1	863 4819	-	-
Seat Leon	7613	2005-	B	KPL-190-1	864 1946	-	-
Seat Toledo	7608	1999-	B	KPR-195-1	863 4819	-	-
Skoda Octavia	7807	1997-2004	B	KPR-195-1	863 4819	-	-
Skoda Octavia	7810	2004-	C	-	-	-	-
Skoda Superb	7809	2002-2008	B	KPR-195-1	863 4819	-	-
Skoda Superb	7812	2008-	C	-	-	-	-
Smart ForTwo	5368	2007-	B	KPL-192-1	864 1956	SOL-192A	864 1922
Smart ForFour	5359	2004-	B	KPL-192-1	864 1956	SOL-192D	864 1941

# Licht- und Regensensoren

## Fahrzeugzuordnung - Seite 7 von 7

Fahrzeugtyp	Eurocode	Baujahr	Sensortyp	Klebeplättchen	STA Art.-Nr.	Optikeinheit	STA Art.-Nr.
Smart Roadster	5355	2003-	B	KPL-192-1	864 1956	SOL-192D	864 1941
Toyota Auris	8374	2007-	B	KPL-154-1	864 1961	-	-
Toyota Avensis	8346	2003-2008	B	KPR-195-1	863 4819	-	-
Toyota Avensis	8379	2009-	B	KPL-190-1	864 1946	-	-
Toyota Corolla	8340	2002-	B	KPR-195-1	863 4819	-	-
Toyota Corolla Verso	8356	2004-2007	B	KPR-195-1	863 4819	-	-
Toyota Corolla	8376	2007-	B	KPL-154-1	864 1961	-	-
Toyota IQ	8380	2009-	B	KPL-154-1	864 1961	-	-
Toyota Landcruiser	8394	2009-	B	KPL-154-1	864 1961	-	-
Toyota Prius	8285	2009-	B	KPL-154-1	864 1961	-	-
Toyota RAV4	8372	2006-	B	KPL-154-1	864 1961	-	-
Toyota Verso	8382	2009-	B	KPL-190-1	864 1946	-	-
Volvo C30	8832	2007-	C	-	-	-	-
Volvo C70	8833	2006-	C	-	-	-	-
Volvo S40	8832	2007-	C	-	-	-	-
Volvo S60	8829	2000-	C	-	-	-	-
Volvo S80	8828	1998-2006	C	-	-	-	-
Volvo S80	8836	2006-	C	-	-	-	-
VW Beetle	8559	1998-	B	KPR-195-1	863 4819	-	-
VW Beetle Cabrio	8564	2003-	B	KPR-195-1	863 4819	-	-
VW Caddy	8581	2007-	C	-	-	-	-
VW Crafter	8590	2006-	B	KPL-192-1	864 1956	SOL-192D	864 1941
VW Eos	8587	2005-	C	-	-	-	-
VW Golf IV	8558	1997-	B	KPR-195-1	863 4819	-	-
VW Golf V	8568	2003-	C	-	-	-	-
VW Golf VI	8600	2008-	C	-	-	-	-
VW Golf Plus	8583	2005-	C	-	-	-	-
VW Jetta	8568	2005-	C	-	-	-	-
VW Lupo	8560	1998-	B	KPR-195-1	863 4819	-	-
VW Passat B5	8556	1996-	B	KPR-195-1	863 4819	-	-
VW Passat B6	8584	2005-	C	-	-	-	-
VW Passat CC	8598	2008-	C	-	-	-	-
VW Passat B7	8584	2010-	C	-	-	-	-
VW Polo	8570	1999-2001	B	KPR-195-1	863 4819	-	-
VW Polo	8573	2001-2009	B	KPR-195-1	863 4819	-	-
VW Polo	8603	2009-	C	-	-	-	-
VW Polo Classic (Stufenheck)	8571	1999-	B	KPR-195-1	863 4819	-	-
VW Scirocco	8597	2008-	C	-	-	-	-
VW Sharan	8605	2010-	B	KPL-166-1	864 1960	-	-
VW Tiguan	8595	2007-	C	-	-	-	-
VW Touareg	8576	2002-	C	-	-	-	-
VW Touran	8577	2005-2010	C	-	-	-	-
VW Touran	8577	2010-	C	-	-	-	-
VW Transporter	8579	2003-2009	B	KPR-195-1	863 4819	-	-
VW Transporter	8579	2009-	C	-	-	-	-